מדינת ישראל
משרד החינוך
האגף לחינוך קדם יסודי

אור ירוק
העמותה לשינוי תרבות הנהיגה בישראל

כפר-סבא
העיר הירוקה

החברה למתנ"סים
רשות חברתית אמיתית

מ"קול הלב"

סיכום השנה
חודש יוני
זהב גן

השנה מגיעה לסיומה, והילדים עומדים לצאת לחופשת הקיץ. זו ההזדמנות לסכם את הנושא ולהציג בפני ההורים את הלמידה המשמעותית שהתבצעה לאורך השנה. שיתוף הפעולה של ההורים הכרחי לתהליך, וחשוב להזכיר להם את חשיבות מתן הדוגמא האישית בהקפדה על כל הכללים, במיוחד בזמן החופשה. עקביות היא מילת המפתח, וכדי שהכללים ייטמעו, חשוב להזכיר לילדים את התכנים שנלמדו, לחזור על הסיפורים ועל השירים, ולהזמין אותם להיות שותפים למשימה הלאומית של הפחתת תאונות הדרכים. מומלץ לשלוח מכתב אישי להורים לסיכום שנת הפעילות. בחומרים שלפניכם תמצאו:

- רעיונות למסיבת סיום;
- רעיונות למתנות לגן;
- רעיונות למתנות שאפשר להכין יחד עם הילדים לקראת סיום השנה.

בחומר המצורף תמצאו פעילויות המבוססות על רעיונות שהופעלו על ידי מתנדבי תוכנית זה"ב בגן - גמלאים מתנדבים בגני הילדים. במרכז התוכנית נמצאת **לֶלָה** - הדמות שמזכירה לנו את כללי הבטיחות בדרכים.

למה **לֶלָה**? כי כל הפעולות שיש לעשות כדי להקפיד על כללי הבטיחות בדרכים מתחילות ב**לֶה** או ב**לָה**: **לה**ביט, **לה**קשיב, **ל**תת יד, **ל**חצות, **ל**שבת על כסא הבטיחות, **ל**חגור חגורה, **ל**חבוש קסדה ו**ל**שחק רק במקום בטוח.

אתם מוזמנים לבחור את הפעילויות שמתאימות לכם, בהתאם לתוכנית העבודה בגן.
באתר **אור ירוק** ניתן למצוא מגוון פעילויות נוספות.



שלכם
רונית רביב
ronitr@oryarok.org.il 09-7776173/62

פעילות משלבת הורים לסיכום שנה



תערוכה - הבית של ללה

יוצרים בתים מקרטונים בגדלים שונים (קרטון בגודל של מקרר ניתן להפוך למרחב שניתן להיכנס לתוכו). מכל קרטון יוצרים בית בנושא בטיחות בדרכים. הבית יעוצב כך שהוא יעביר את המסר גם מבפנים וגם מבחוץ.





הסניגן רכיבה על אופניים לסיכום השנה



מזמינים את הילדים להגיע לגן עם אופניים או גלגיליות, קסדות ומגִנים. יוצרים מסלול בטוח. הילדים מוזמנים לרכוב במסלול הבטוח. בכל תחנה מתייחסים באמצעות חידונים והפעלות לנושא מסוים: חציית כביש, נסיעה בטוחה, רכיבה בטוחה ומשחק במקום בטוח. אפשר לתת לכל ילד תעודת השתתפות בסוף המסלול.



מופע מסכם

מכינים עם הילדים מופע של שירים שנלמדו בנושא. בדיסק "בטיחות בדרכים כדרך חיים", שהפיק עמוס ברזל, תמצאו שירים רבים המתאימים למופע. מאתר אור ירוק, ניתן להוריד את השיר של ללה. הילדים מוזמנים ללבוש חולצות בצבעי הרמזור. כל ילד יכול להכין כתר ו/או עניבת בטיחות בדרכים. אפשר להמחיז את אחד הסיפורים שנכתבו בנושא ולשתף את הילדים במסר שאותו אנחנו רוצים להעביר. את המופע אפשר להציג לפני ההורים, לפני גנים אחרים או לפני קשישים בבית אבות.







משחק בינגו בנושא בטיחות בדרכים

מכינים עם הילדים לוח בינגו: על טבלה בת 9 ריבועים (3X3) ידביק כל ילד 9 ציורים או מדבקות לפי בחירתו, בהתאם לכללים שנלמדו בנושא בטיחות בדרכים. אופן המשחק: מכריזים על אחד הכללים – אפשר בפנטומימה או דרך סיפור. מי שהכלל מופיע על הדף שבידו, מסמן עליו X. מנצח מי שמצליח למלא את כל הלוח. חשוב ללוות את המשחק בהסברים על חשיבות השמירה של כל כלל.



משחו מתוק



מתלבשים ב"ללה"

מכינים לכל ילד חולצה ו/או כובע. ניתן להדפיס חולצות עם הדמות של ללה או לצייר אותה בצבעי טוליפ על חולצה לבנה או על כובע.









תעודה אישית

מכינים לכל ילד תעודה לסיכום שנת הפעילות בנושא בטיחות בדרכים





מתנות לאן



מוביל

צובעים ומקשטים דיסקים. מדביקים על אחד הדיסקים את תמונת המתנדב;
אפשר לצרף גם ברכה לחופשה. את הדיסקים מצמידים זה לזה בעזרת סרט ודבק חם.



לוח שעם מקושט

באולינג



ממלאים שתי כוסות קלקר בעיתונים ומדביקים אותן זו לזו בצדן הפתוח. מצמידים כדור קלקר או כדור מנייר עיתון בקצה העליון. צובעים את הכדור בצבע ירוק ואת גוף הדמות בצבעים שונים. **מהלך המשחק**: מנסים להפיל את הדמויות בעזרת הטלת כדור מרחוק. **אפשרות נוספת:** ליצור באולינג מבקבוקי פלסטיק ריקים. אפשר גם לצבוע בצבעים שונים (אדום, צהוב וירוק).אפשר להכין טבלת עמודות ולתת ערך לכל צבע, לדוגמא: אדום = 1, צהוב = 2 וירוק = 3. בוחרים תורן שמחשב בכל פעם את הנקודות לפי מספר הבקבוקים שנפלו.







פנקס ללה

מצמידים פנקס לקרטון קשיח שאת קצהו מעטרת דמותה של ללה.

מתנות לילדים לסוף השנה

כאן גרה משפחה צהירה

מכינים לכל משפחה שלט לדלת. אפשר לניילן את השלטים ולחבר להם מגנט מאחור. (דף מוכן ניתן למצוא באתר אור ירוק)







פרחי בטיחות בדרכים

יוצרים פרחים שבמרכזם נמצאת הדמות של ללה. מסביב ללה רושמים את כללי הבטיחות בדרכים. הילדים מגישים להורים את הפרחים. ניתן להדביק בגב הפרח תמונה של הילד.



סימנייה לספר

יוצרים סימנייה מסול ומנקבים חור בחלקה העליון. כותבים ומציירים בעזרת טוליפ, משחילים חרוזים על חוט ומחברים לקצה הסימנייה.



עיפרון ללה

מכינים לכל ילד עיפרון-ללה ממפל/סול. מצמידים 2 עיגולים ממפל ירוק לעיפרון. מוסיפים ידיים, רגליים ופנים מחייכות.



כובע פלאים

גוזרים אליפסה מקרטון צבעוני. מנקודת האמצע חותכים פסים לכיוון הקצוות באורך של כ-5 ס"מ. לתוך החור שנוצר מכניסים קופסה שקופה של ירקות (אפשר למצוא אצל ירקנים). את הקופסה מחברים לקרטון בעזרת מדבקות או דבק פלסטי. מקשטים את הכובע. אפשר להעיף את הכובעים בסיום המסיבה, כמו בטקסים צבאיים.



ללה מתוקה

מכינים לכל ילד מעמד של ללה. אפשר לצרף דבש לחופשה מתוקה.



קשת של ללה

מצמידים בובת ללה קטנה לקשת שיער



ללה למקרר

מכינים את הדמות של ללה על מעטפת מבד לדלת המקרר. ניתן להכין כמתנה לגן ו/או לילדים.

מעטפת ללה

מכניסים ציור של ללה לשמרדף. מקפלים לצורת מעטפה כשהדמות של ללה מלפנים. משדכים בצדדים. מצמידים פסי צמדן זכר/נקבה כדי שאפשר יהיה לסגור את המעטפה. אפשר גם ליצור תיק צד על ידי הוספת רצועה. לתוך המעטפה/התיק מכניסים חוברת מסכמת שהילדים מכינים, ובה הכללים שנלמדו במהלך השנה. בכל עמוד רושמים כלל, והילדים מציירים אותו. חשוב להתייחס לארבעת הנושאים: חציית כביש, נסיעה במכונית, רכיבה על אופניים ומשחק מחוץ לבית.





קופסת הפתעות

מקשטים בצבעי הרמזור קופסת גפרורים ריקה. מכינים כרטיסיות קטנות שעל כל אחת מהן מופיע פריט הקשור לנושא בטיחות בדרכים: הגה, רמזור, קסדה ועוד. הילדים מכניסים בכל פעם את אחד הכרטיסים לתוך הקופסה. בני המשפחה ינסו לנחש בעזרת שאלות שהתשובה עליהן היא כן/לא - מה יש בתוך הקופסה ולאיזה כלל זה מתקשר.

שקיות מתוקות

מצרפים לשקית עם דברים מתוקים את ללה וברכה לחופשה בטוחה.



תודה

לרותי גלזנר - בת ים, רותי בדיחי - מולדת: מ.א גלבוע, ימימה אשבל - ראש העין, דני פרל - מזור: מ.א חבל מודיעין, אילנה חתומי - גינתון: מ.א חבל מודיעין, עדנה דותן - רעננה, מלכה מסלוביץ - רחובות, גן ורד - חולון, גן גלי - רעננה, קבוצת דימונה, נעמי לוסטיגמן - מ.א חבל מודיעין, מרים אברהם - קרית מוצקין, רחלי ברקוביץ - קריית ביאליק, רוחלה גינת - מ.א לב השרון, קבוצת פ"ת - עולמות, קבוצת טבעון, בנות השירות אזרחי

כתיבה ועריכה: נטע סילוני, רונית רביב
מנהלת תכנית זה"ב בגן: רונית רביב
ריכוז פרוייקטים אור ירוק: ליאת אבישר
יעוץ וליווי התכנית: נירה עדן
צוות מוביל תוכנית זה"ב בגן: יעל דרורי, אורנית דקל, ינקלה חי, עידית קידר
עיצוב : יפעת יעקבי
עריכה לשונית: ניצה פלד
יוצרת פרוייקט "ללה " - נטע סילוני, פיתוח תכנים חינוכיים
איור דמות "ללה" - טלי מנשס, סטודיו קארט בלאנש
עמוס ברזל - כותב מלחין ומפיק תוכניות מוזיקליות לגני ילדים ובי"ס 052-2538297.
מעביר בהתנדבות מפגשים לצוותי גן ולמתנדבים בנושא בטיחות בדרכים.

זה בסדר

גמלאים מתנדבים בגני הילדים בנושא בטיחות בדרכים היא תכנית המופעלת על ידי עמותת אור ירוק ותנועת של"מ - החברה למתנ"סים בשיתוף משרד החינוך. בתכנית לוקחים חלק 1,500 מתנדבים ברחבי הארץ. התכנית פועלת משנת תשס"ה. לפרטים : עמותת אור ירוק 09-7776162. תנועת של"מ 03-7600145 או במתנ"ס בישוב. **פעילויות נוספות ניתן למצוא באתר אור ירוק (קהילה) www.oryarok.org.il**

תעודת שומרת בטיחות

אני שומרת על כללי הבטיחות

שם: _____

שם גן: _____

שם הישוב: _____

תאריך: _____



תעודת שומר בטיחות

אני שומר על כללי הבטיחות

שם: _____

שם גן: _____

שם הישוב: _____

תאריך: _____

